



GALLOPE

Tutorial



1 - Para ingressar na plataforma do Galope, acesse o link do Produtor Online e inclua o sufixo galope na barra do navegador da internet, como a seguir: www.produtoronline.rs.gov.br/galope



Sistema de Defesa
Agropecuária RS


Clique em ☰ para acessar dados públicos
OU
Escolha um dos botões abaixo para acessar o SDA.

Autenticar como colaborador da SEAPI

Autenticar como usuário externo



1.1 - Entre com seu CPF e senha cadastrados junto a Inspetoria. O acesso também é possível utilizando senha do portal Gov.br



Documento Gov.br

CPF

Senha

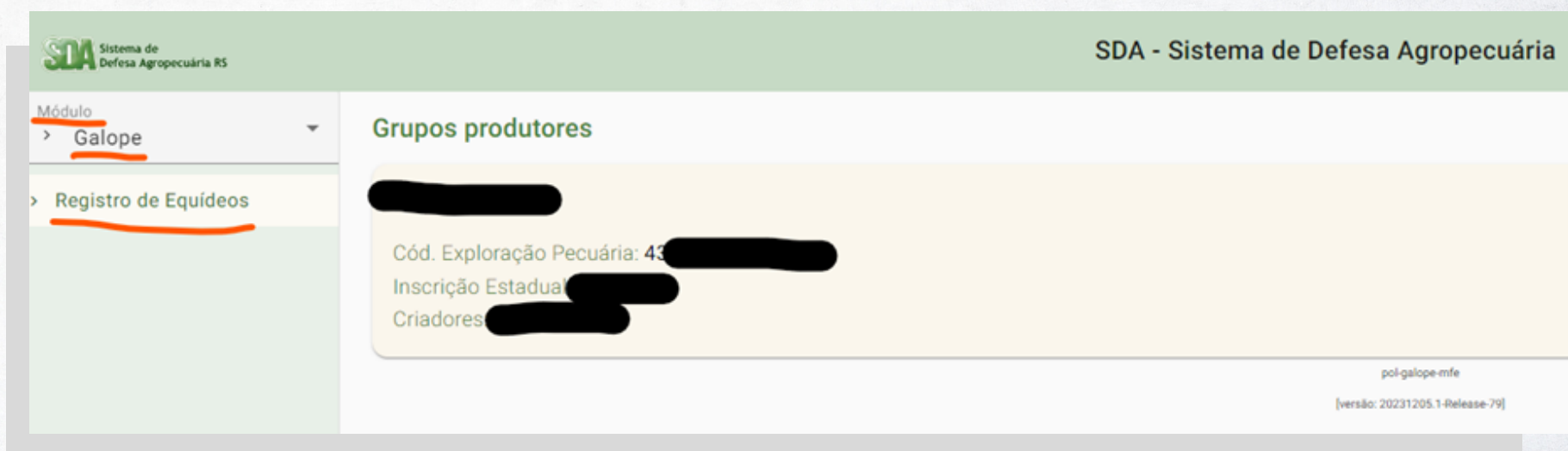
[Dificuldades no acesso?](#)

 PROCERGS - Controle de Acesso e Segurança
Versão: 1.4.0 - 21/12/2022 17:23:02

1.2 - Na primeira tela, será possível já acessar o link direto para o Galope, bem como eventuais ajustes de saldo no rebanho, a exemplo da Declaração Anual de Rebanho.

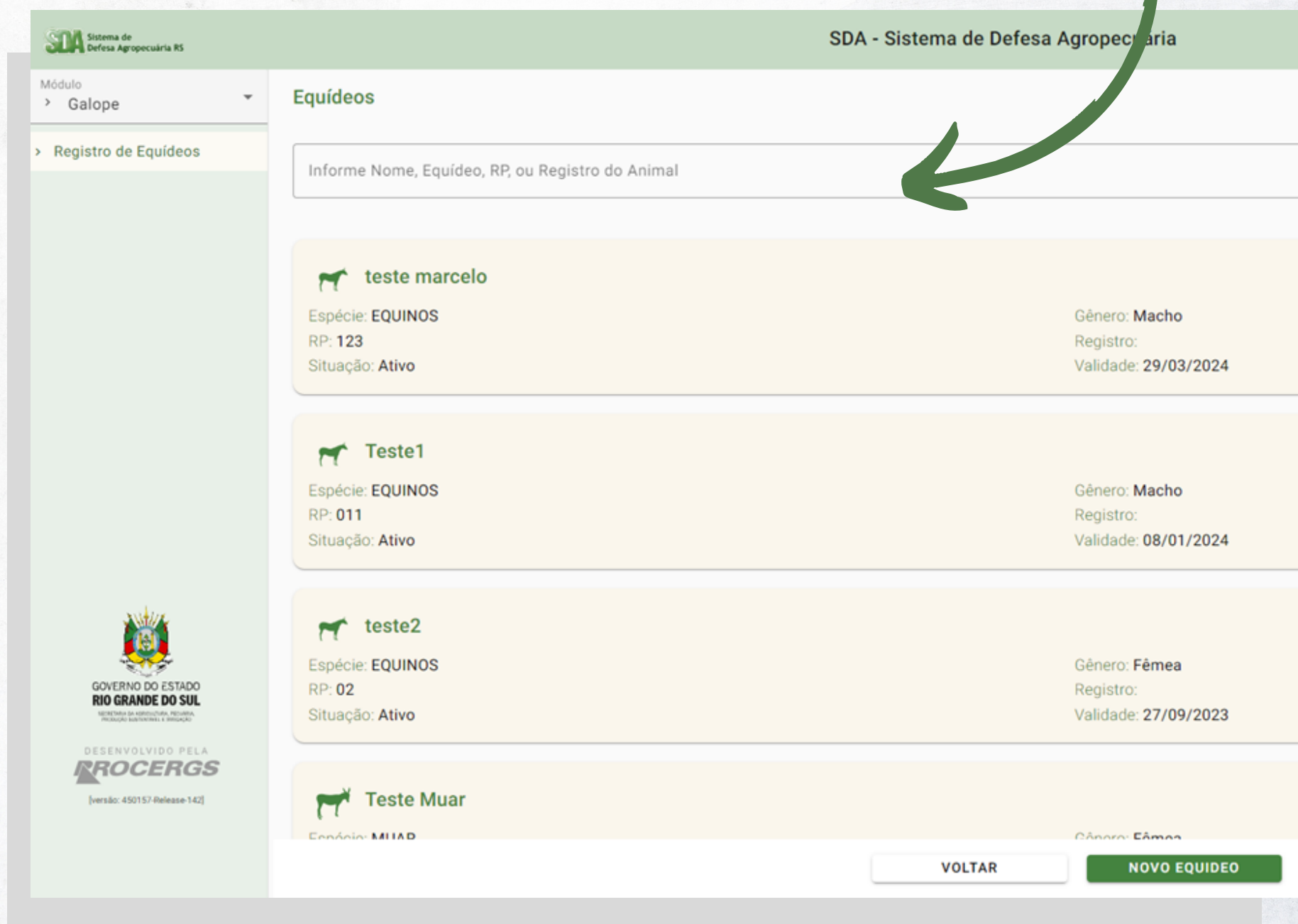


1.3 - Ingressando no Galope pelo link, será direcionado para o Módulo Galope e menu Registro de Equídeos. Na tela aparece o(s) Grupo(s) Produtor(es) que o usuário logado tem registrado no SDA



1.4 - Clicar sobre o nome do Grupo Produtor que deseja acessar os registros para movimentação. A tela seguinte mostra os equídeos registrados, número de registro, situação e validade. Ao clicar no animal terá a visão completa com os dados de vacinas e exames.

Pode ser pesquisado o animal diretamente na caixa de texto com qualquer das informações ali descritas



The screenshot displays the SDA - Sistema de Defesa Agropecuária interface. At the top, there is a green header with the SDA logo and the text 'SDA - Sistema de Defesa Agropecuária'. Below the header, a navigation menu on the left shows 'Módulo > Galope' and 'Registro de Equídeos'. The main content area is titled 'Equídeos' and features a search bar with the placeholder text 'Informe Nome, Equídeo, RP, ou Registro do Animal'. A green arrow points to this search bar. Below the search bar, there is a list of four horse records, each in a light yellow box. The records are: 'teste marcelo' (Species: EQUINOS, RP: 123, Situation: Ativo, Gender: Macho, Registration: 29/03/2024), 'Teste1' (Species: EQUINOS, RP: 011, Situation: Ativo, Gender: Macho, Registration: 08/01/2024), 'teste2' (Species: EQUINOS, RP: 02, Situation: Ativo, Gender: Fêmea, Registration: 27/09/2023), and 'Teste Muar' (Species: MIAID, Gender: Fêmea). At the bottom right, there are two buttons: 'VOLTAR' and 'NOVO EQUIDEO'. In the bottom left corner, there is a logo for the GOVERNO DO ESTADO RIO GRANDE DO SUL and the text 'DESENVOLVIDO PELA PROCERGS [versão: 450157-Release-142]'.

2 - Emitindo GTA para eventos

2.1 - Para emitir uma GTA basta selecionar/ clicar no animal que deseja efetuar o trânsito.

The screenshot displays the SDA - Sistema de Defesa Agropecuária interface. The left sidebar shows the navigation menu with 'Galope' and 'Registro de Equídeos'. The main content area is titled 'Equídeos' and contains a search bar and a list of animals. A green arrow points to the 'Teste1' entry.

Nome	Espécie	RP	Situação	Gênero	Registro	Validade
teste marcelo	EQUINOS	123	Ativo	Macho		29/03/2024
Teste1	EQUINOS	011	Ativo	Macho		08/01/2024
teste2	EQUINOS	02	Ativo	Fêmea		27/09/2023
Teste Muar	MIAD			Fêmea		

At the bottom of the interface, there are two buttons: 'VOLTAR' and 'NOVO EQUIDEO'.

2.2 - Observar a situação: Este animal deve estar ativo, ou seja, com exame(s) e vacina(s) validados pela Inspetoria.

SDA - Sistema de Defesa Agropecuária

Módulo > Galope

Registro de Equídeos

Equídeo

✓ Registro Ativo
- Valido até 29/03/2024

teste marcelo

Espécie: Equinos
Raça: SEM RAÇA DEFINIDA
Gênero: Macho
RP: 123
Número Chip:

Pelagem: ALAZA
Data Nascimento: 04/05/2023
Registro:

Resenha



GOVERNO DO ESTADO RIO GRANDE DO SUL
DESENVOLVIDO PELA PROCERGS
[versão: 450157-Release-142]

ALTERAR EQUÍDEO VACINAS EXAMES DOCUMENTAÇÃO SANITÁRIA TRÂNSITO VOLTAR

Para o próximo passo, clicar no botão Trânsito abaixo

Registro ativo na cor verde indica que o animal possui vacina(s) e exames validados pela Inspetoria

2.3 - Abrirá uma tela para consulta do histórico das guias de trânsito animal (GTA) efetuadas.

SDA - Sistema de Defesa Agropecuária

Módulo > Galope

Registro de Equídeos

Trânsito

Informe UF, Número GTA, Série

RS T 830743

Finalidade: Esporte
Origem: AGUDO

Data Emissão: 10/10/2023
Destino: CANDELARIA

GOVERNO DO ESTADO RIO GRANDE DO SUL
DESENVOLVIDO PELA PROCERGS
[versão: 450157-Release-142]

VOLTAR NOVO TRÂNSITO

Para emitir uma nova GTA, clicar no botão abaixo

2.4 - Clicar sobre o botão “NOVO TRÂNSITO”. A janela que abre mostra todos os campos a serem preenchidos: Finalidade, Destino e Meio de Transporte; é obrigatório o preenchimento de todos eles para que a GTA possa ser emitida para eventos. Os campos de Origem (Município e Propriedade) são fixos e vinculados à propriedade cadastrada no Sistema de Defesa Agropecuária (SDA).

Importante destacar que a finalidade Passeio não pode ser utilizada para emissão da GTA para eventos. Ela se destina apenas para os trânsitos com eventuais passeios, onde não haja a aglomeração de animais de outras propriedades. Vide item 3.

SDA Sistema de Defesa Agropecuária RS SDA - Sistema de Defesa Agropecuária

Módulo > Galope

> Registro de Equídeos

Emitir GTA

Finalidade* **Selecionar**

Origem

Município* AGUDO

Propriedade rural* [REDACTED]

Destino

Município* **Escrever e Selecionar**

Meio de transporte* **Selecionar**

VOLTAR SALVAR

GOVERNO DO ESTADO RIO GRANDE DO SUL
DESENVOLVIDO PELA PROCEBS

Depois de preencher e selecionar os campos, clicar em Salvar

2.5 - Ao finalizar o preenchimento clicar sobre o botão "SALVAR". A tela seguinte abre a opção de "Emitir" a GTA (Apenas com internet e acessando o Sistema conseguirá visualizar) ou "Emitir e Baixar" a GTA (Gera um arquivo em PDF que ficará armazenado no equipamento). Escolha a opção.

SDA Sistema de Defesa Agropecuária RS SDA - Sistema de Defesa Agropecuária

Módulo > Galope

Registro de Equídeos

Emitir GTA

Finalidade*
Esporte

Origem
Município*
AGUDO

Propriedade rural*
[REDACTED]

Destino
Município*
CANDELARIA

Evento*
Teste Estabelecimento 2

Meio de transporte*
Rodoviário

Confira os dados:

Finalidade: Esporte
 Município de Origem: AGUDO
 Propriedade Rural: [REDACTED]
 Município de Destino: CANDELARIA
 Evento: Teste Estabelecimento 2
 Meio de Transporte: Rodoviário

Emitir
Emitir e Baixar

VOLTAR SALVAR

pol-galope.mfe

GOVERNO DO ESTADO RIO GRANDE DO SUL
SECRETARIA DE AGRICULTURA, Pecuária, Pesca, Aquicultura e Pescaçã
DESENVOLVIDO PELA PROCERGS
[versão: 450157-Release-142]

2.5.1 - Caso tenha selecionado apenas Emitir, o sistema retorna a mensagem de GTA emitida e volta para o extrato de movimentação daquele animal.

SDA Sistema de Defesa Agropecuária RS SDA - Sistema de Defesa Agropecuária

Módulo > Galope

Registro de Equídeos

Trânsito

Informe UF, Número GTA, Série

RS T 830743

Finalidade: Esporte
Origem: AGUDO

Data Emissão: 10/10/2023
Destino: CANDELARIA

Selecionar a GTA emitida

pol-galope.mfe
[versão: 20231205.1-Release-79]

VOLTAR NOVO TRÂNSITO

GOVERNO DO ESTADO RIO GRANDE DO SUL
SECRETARIA DE AGRICULTURA, Pecuária, Pesca, Aquicultura e Pescaçã
DESENVOLVIDO PELA PROCERGS
[versão: 450157-Release-142]

2.5.2 - E na tela seguinte clicar no botão Imprimir 2ª via. Lembrar-se de habilitar os pop'ups do navegador para que a GTA seja mostrada para salvamento ou impressão.



2.5.3 - Caso tenha selecionado Emitir e Baixar, lembrar-se de habilitar os pop'ups do navegador para que a GTA seja mostrada para salvamento ou impressão.

SDA - Sistema de Defesa Agropecuária

Módulo > Galope

Registro de Equideos

Emitir GTA

Finalidade*
Esporte

Origem

Município*
AGUDO

Propriedade rural*
[redacted]

Destino

Município*
CANDELARIA

Evento*
Teste Estabelecimento 2

Meio de transporte*
Rodoviário

Confira os dados:

Finalidade: Esporte
Município de Origem: AGUDO
Propriedade Rural: [redacted]
Município de Destino: CANDELARIA
Evento: Teste Estabelecimento 2
Meio de Transporte: Rodoviário

Emitir Emitir e Baixar

VOLTAR SALVAR

GOVERNO DO ESTADO RIO GRANDE DO SUL
DESENVOLVIDO PELA ROCERGS
[versão: 450157-Release-142]

pol-galope-mfe

3 – Emitindo uma GTA de passeio

3.1 – Repetir os passos 2.1 a 2.3

3.2 - A janela que abre mostra os campos a serem preenchidos: Finalidade, Município de Destino, Data do Retorno, Destino/Roteiro e Meio de Transporte; que devem ser selecionados para a GTA a ser emitida para passeio. Os campos de Origem (Município e Propriedade) são fixos. Conforme a figura abaixo:

SDA Sistema de Defesa Agropecuária RS SDA - Sistema de Defesa Agropecuária

Módulo Galope

Registro de Equídeos

Emitir GTA

Finalidade*
Passeio

Origem
Município*
AGUDO

Propriedade rural*
[REDACTED]

Destino
Município*
[REDACTED]

Data de Retorno*
[REDACTED]

Destino/Roteiro*
[REDACTED]

Meio de transporte*
[REDACTED]

Caracteres restantes: 400

VOLTAR SALVAR

Selecione Passeio

Escreva e selecione

Informe a data de retorno

Coloque o município de destino e local. Ex.: Sobradinho, praça central.

Depois de preencher e selecionar os campos, clique em Salvar

3.2.1 – Após salvar, abrirá uma janela pedindo uma confirmação.

Confira os dados:

Finalidade: Passeio
 Município de Origem: AGUDO
 Propriedade Rural: [REDACTED]
 Município de Destino: SOBRADINHO
 Data de Retorno: 07/12/2023
 Roteiro: Praça Central
 Meio de Transporte: A Pé

Eu declaro estar ciente que este documento (GTA) não permite participação em eventos com aglomerações.

Emitir Emitir e Baixar

Deve ser marcada a opção, caso contrário não será possível emitir a GTA de passeio. Depois de marcada, escolher a opção Emitir ou Emitir e Baixar.

3.2.2 – Seguir os passos 2.5.1, 2.5.2 ou 2.5.3.

4 – Confirmando o trânsito de passeio

4.1 – Repita os passos 2.1 e 2.2. Aparecerá a tela abaixo.

SDA - Sistema de Defesa Agropecuária

Módulo: Declaração de Rebanho

Propriedade Rural

Informe UF, Número GTA, Série

RS T 830762 Finalidade: Passeio Origem: AGUDO	Data Emissão: 06/12/2023 Destino: SOBRADINHO
RS T 830760 Finalidade: Passeio Origem: AGUDO	Data Emissão: 04/12/2023 Destino: SANTA MARIA
RS T 830759 Finalidade: Esporte Origem: AGUDO	
RS T 830725 Finalidade: Esporte Origem: AGUDO	

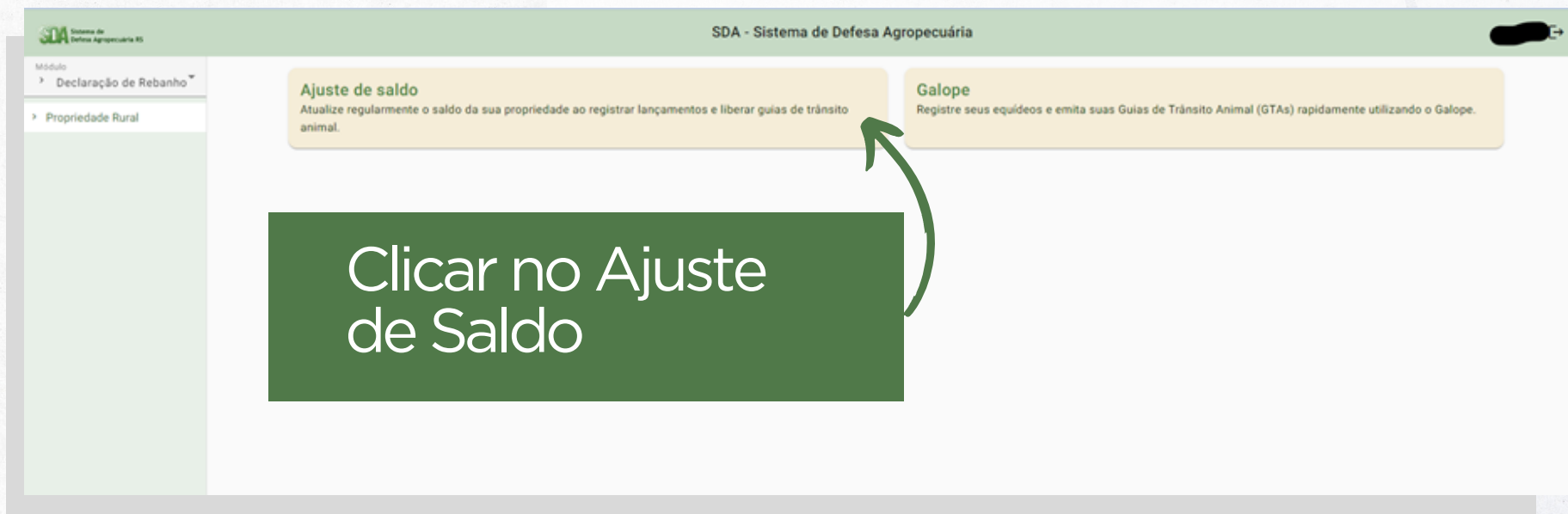
Pressione o botão Registrar Retorno de Passeio e siga as instruções na tela. Caso não registre o retorno, o animal não poderá ser movimentado outra vez.

VOLTAR **REGISTRAR RETORNO DE PASSEIO** NOVO TRÂNSITO

A confirmação deste trânsito ou de qualquer outro poderá ser feita também pelo Ajuste de Saldo.

5 – Ajuste de Saldo

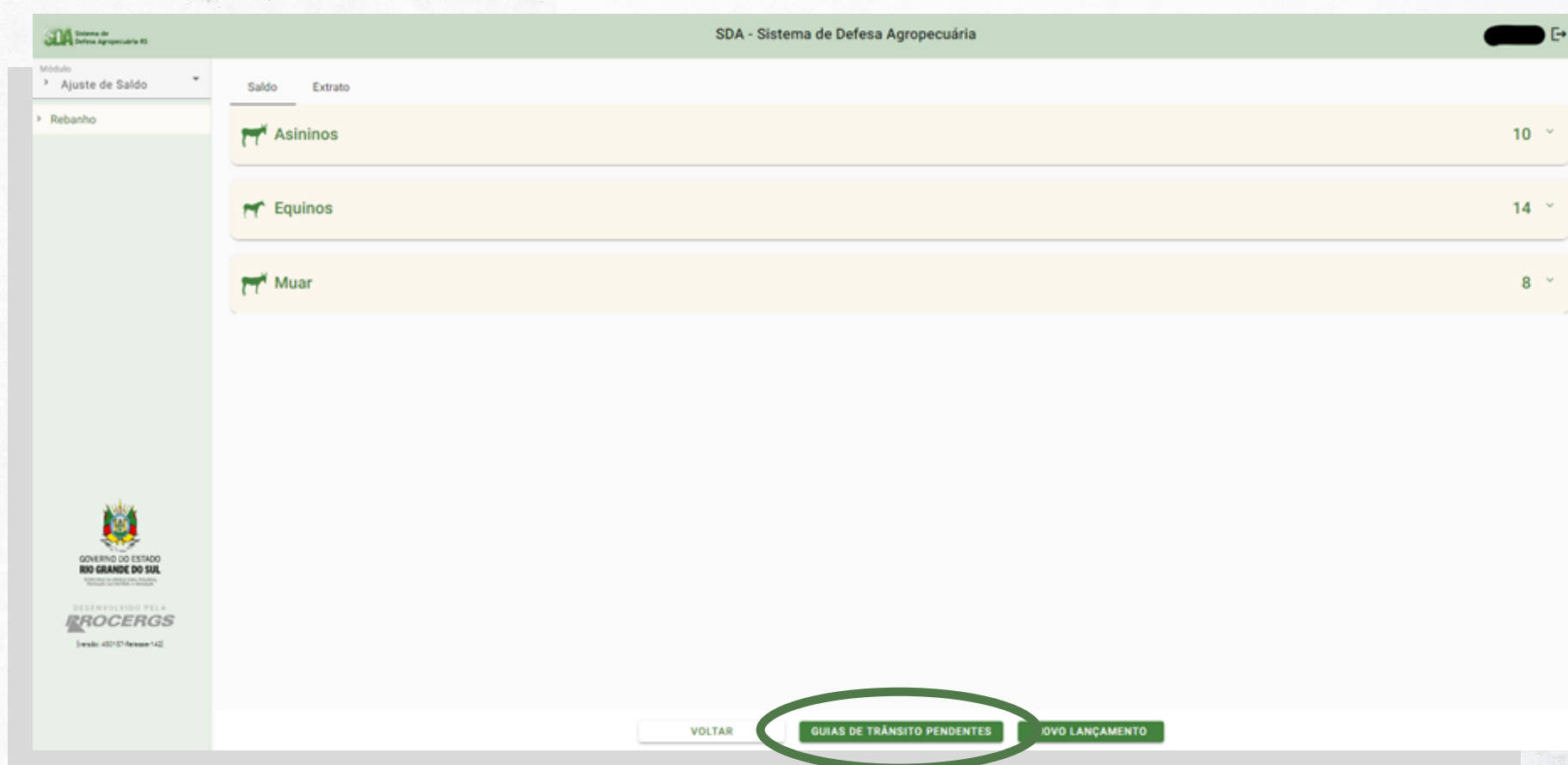
5.1 – Acessar o sistema conforme descrito no item 1.1. Após aparecerá a tela abaixo:



Na tela seguinte selecionar o Grupo de Produtor que será trabalhado.

5.2 – Abrirá a tela abaixo com as espécies e quantidades que o produtor possui. Na parte inferior há o botão Guias de Trânsito Pendentes, que ao pressionado virá uma confirmação da ação, e caso confirmado retira as pendências (confirma o trânsito) das GTAs de passeio. O que automaticamente indica seu retorno à residência, retornando o saldo para a propriedade da qual saiu. Esse tipo de emissão não pode ser realizado em caso de transferências de animais.

As GTAs emitidas para eventos somente podem ser confirmadas pelo Médico Veterinário Responsável no evento ou pela Inspeção (caso esteja atuando no evento).



6 – Novo Equídeo

6.1. Para cadastrar um novo equídeo debes clicar em “Novo Equídeo” e informar todos os dados do animal, suas vacinas, exames e então apresentar os documentos originais na sua Inspeção de Defesa Agropecuária para validação e ativação do mesmo. Após isto estará liberado para emitir GTA a partir do botão “Transito”.

GALOPE

DDA
DEPARTAMENTO DE VIGILÂNCIA
E DEFESA SANITÁRIA ANIMAL



GOVERNO
DO ESTADO

**RIO
GRANDE
DO SUL**

SECRETARIA DA AGRICULTURA, PECUÁRIA,
PRODUÇÃO SUSTENTÁVEL E IRRIGAÇÃO