



Plano Integrado de Vigilância de Doenças dos Suínos 2021

Departamento de Saúde Animal
Secretaria de Defesa Agropecuária

Departamento de Saúde Animal – DSA/SDA-MAPA
Secretaria de Defesa Agropecuária – SDA / MAPA
Ministério da Agricultura, Pecuária e Abastecimento - MAPA

Plano integrado de vigilância de doenças dos suínos

VERSÃO 2021

SISTEMA DE INFORMAÇÕES REGISTRO DE DADOS DA VIGILÂNCIA

Thiago Arcebiso
Ronaldo Carneiro Teixeira
Guilherme Takeda

Brasília, DF, 27 de abril de 2022

MINISTÉRIO DA
AGRICULTURA, PECUÁRIA
E ABASTECIMENTO



Uso no Celular



Epicollect5

Uso no Celular

- Abra a loja de aplicativos do seu celular App Store ou Play Store
- Busque por **Epicollect5**



Google Play




App Store

Epicollect5

Uso no Celular


- Clique em instalar
- Abra o aplicativo



Epicollect5

Uso no Celular

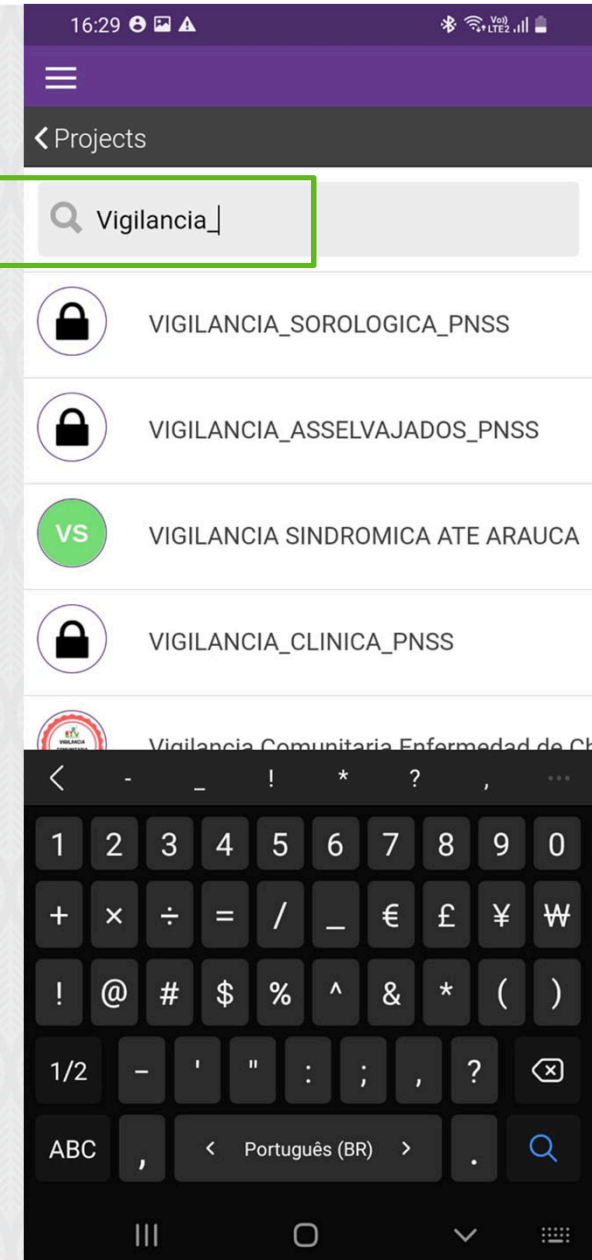
- Clique em **Add Project** no canto superior direito da tela



Epicollect5

Uso no Celular

- Digite o nome do projeto que deseja encontrar
- Clique no ícone desejado e o projeto será adicionado ao seu celular



Epicollect5

Uso no Celular

- Digite o nome do projeto que deseja encontrar:
 - VIGILANCIA_SOROLOGICA_PNSS
 - VIGILANCIA_CLINICA_PNSS



VIGILANCIA_SOROLOGICA_PNSS

Formulário para registro das colheitas de soro em estabelecimentos criadores de suínos

Role: **CREATOR**

Created: 08 Mar 2022

 active

 listed

 private

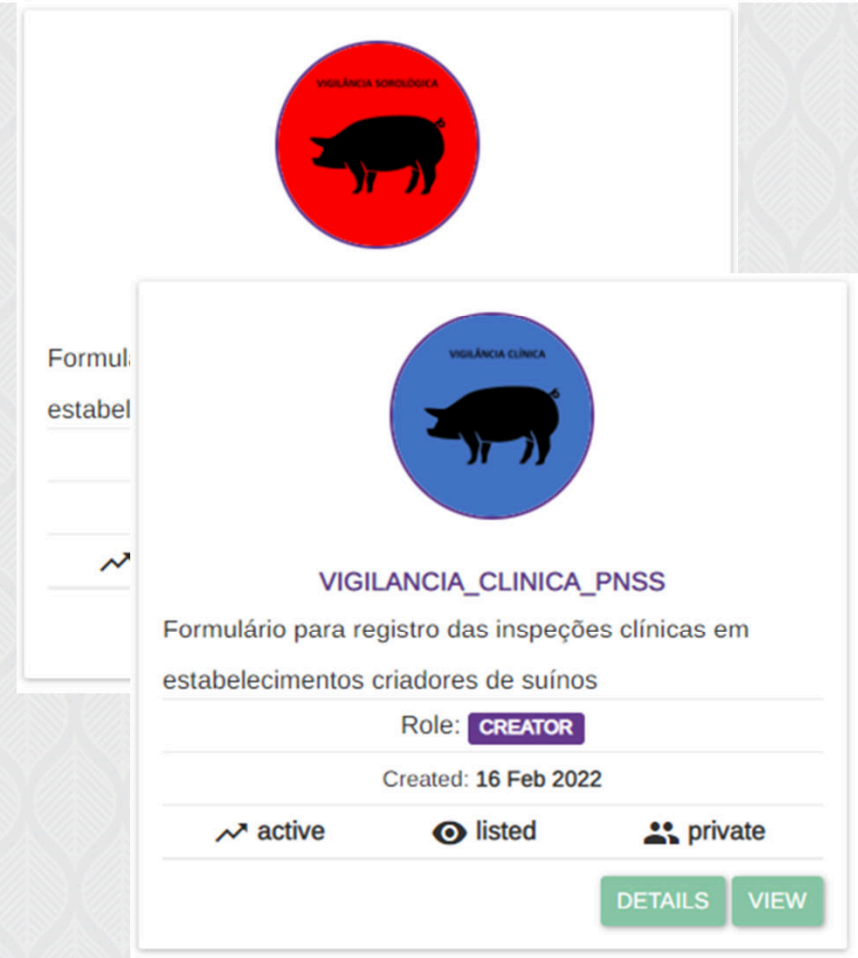
DETAILS

VIEW

Epicollect5

Uso no Celular

- Digite o nome do projeto que deseja encontrar:
 - VIGILANCIA_SOROLOGICA_PNSS
 - VIGILANCIA_CLINICA_PNSS



The screenshot displays the Epicollect5 mobile application interface. At the top, there is a red circular icon with a black pig silhouette and the text 'VIGILANCIA SOROLOGICA'. Below it, a blue circular icon with a black pig silhouette and the text 'VIGILANCIA CLINICA' is shown. The main content area displays the project name 'VIGILANCIA_CLINICA_PNSS' in purple text, followed by the description 'Formulário para registro das inspeções clínicas em estabelecimentos criadores de suínos'. Below the description, the role is listed as 'CREATOR' in a purple box, and the creation date is '16 Feb 2022'. At the bottom, there are three status indicators: 'active' with a green arrow icon, 'listed' with a blue eye icon, and 'private' with a blue person icon. Two green buttons labeled 'DETAILS' and 'VIEW' are positioned at the bottom right of the project card.

Epicollect5

Uso no Celular

- Observação Importante, o formulário de vigilância de asselvajados não deve ser baixado para o celular, seu preenchimento deve ser feito apenas usando o computador

- **VIGILANCIA_ASSELVAJADOS_PNSS**



VIGILANCIA ASSELVAJADOS

VIGILANCIA_ASSELVAJADOS_PNSS

Formulário para registro das atividades que resultem em colheita de suínos asselvajados

Role: **CREATOR**

Created: 22 Mar 2022

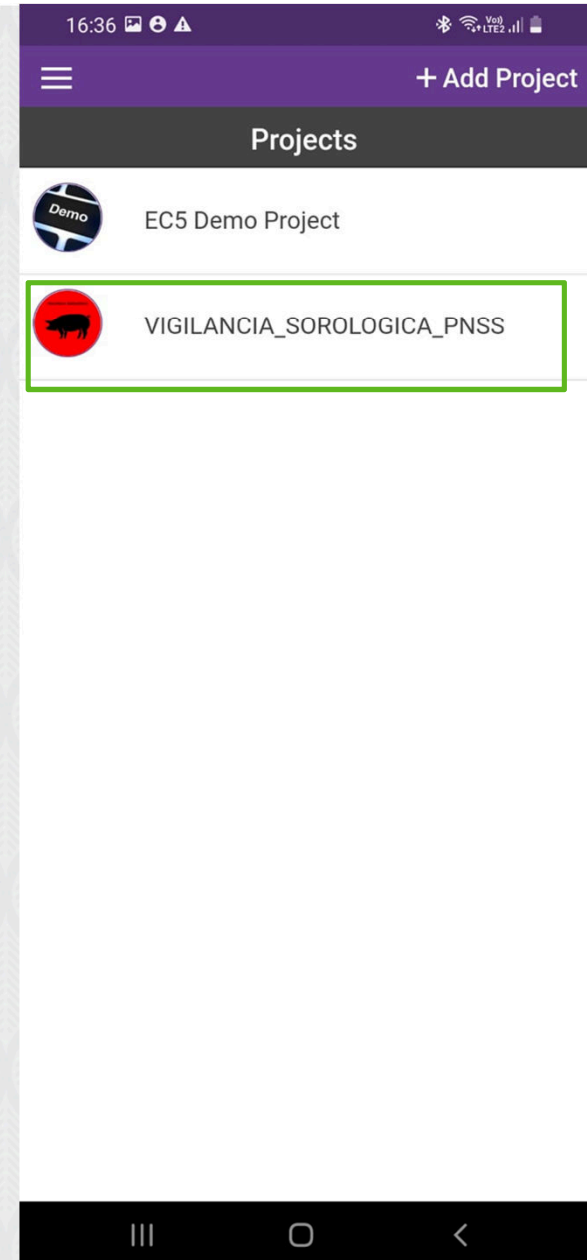
active listed private

[DETAILS](#) [VIEW](#)

Epicollect5

Uso no Celular


- De volta à tela inicial clique no ícone do projeto



Epicollect5

Uso no Celular

- Clique em **+ Add Entry** para iniciar o preenchimento de um formulário



Epicollect5

Uso no Celular

- Clique em **Next >** ou **< Prev** para navegar entre as páginas do formulário.

16:37 16:37 [Icons] VIGILANCIA_SO...

Quit [Icon] VIGILANCIA_SO...

< Prev [Input Field] Next >

VIGILANCIA_SOROLOGICA_1

Página 1

UF

* This field is required

Pick possible answer

Nome do Município

* This field is required

Type answer here...

Código do Município no IBGE (7 dígitos)

Type phone number...

Código da propriedade (registro na UVL)

[Home] [Back] [Forward]

Uso no Computador



Epicollect5

Uso no Computador

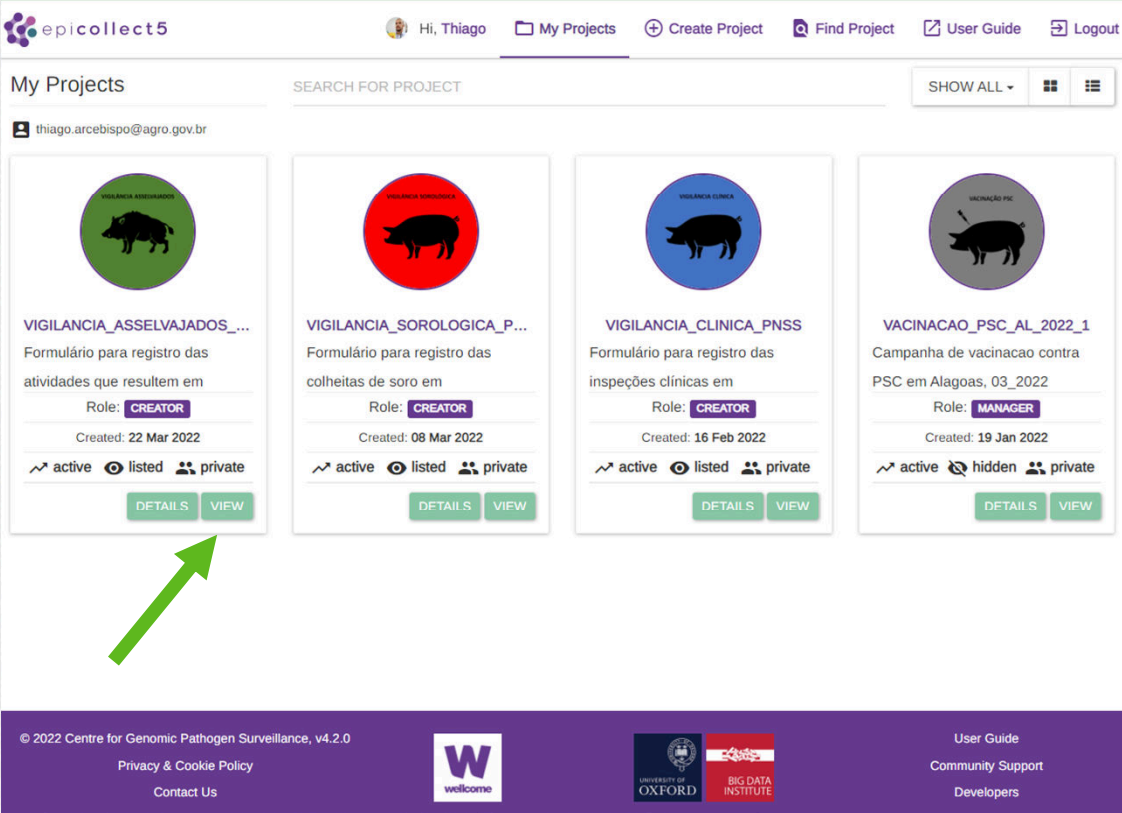
- entre no endereço <https://five.epicollect.net/>
- Clique em **“Got it!”** no canto inferior direito da tela
- acesse a aba **“My Projects”**

The screenshot shows the Epicollect5 website interface. A green arrow points to the 'My Projects' menu item in the top navigation bar, which is highlighted with a green box. Below the navigation bar, the text 'Free and easy-to-use mobile data-gathering platform.' is displayed. The main content area features three columns of cards: 'Create your project and forms', 'Collect data online or offline', and 'View, analyse and export your data'. Each card has a 'TELL ME MORE' button. Below this, a section titled 'Have a look at our featured projects below or' includes a 'FIND A PROJECT' button. The featured projects section shows a 'Demo' card, a card with a plant image, a tweet from Shreyas Kolpe, and a card with the Epicollect5 logo. A green arrow points to the logo card. At the bottom, a purple footer contains the text 'Epicollect5 uses cookies to ensure you get the best experience on our website. Learn more' and a 'Got it!' button.

Epicollect5

Uso no Computador

- Os projetos em que seu usuário está envolvido estarão disponibilizados na tela
- para digitalizar os formulários físicos já existentes clique na opção “**VIEW**”



The screenshot displays the Epicollect5 web interface. At the top, the user is logged in as 'Hi, Thiago' and can access 'My Projects', 'Create Project', 'Find Project', 'User Guide', and 'Logout'. The main section is titled 'My Projects' and features a search bar and a 'SHOW ALL' dropdown. Below this, four project cards are visible, each with a circular icon and a pig silhouette. The first card, 'VIGILANCIA_ASSELVAJADOS...', has a green icon and a 'VIEW' button highlighted by a green arrow. The other cards have red, blue, and grey icons. Each card also shows the role (CREATOR or MANAGER), creation date, and status (active, listed, private, or hidden).

© 2022 Centre for Genomic Pathogen Surveillance, v4.2.0
Privacy & Cookie Policy
Contact Us

W
wellcome

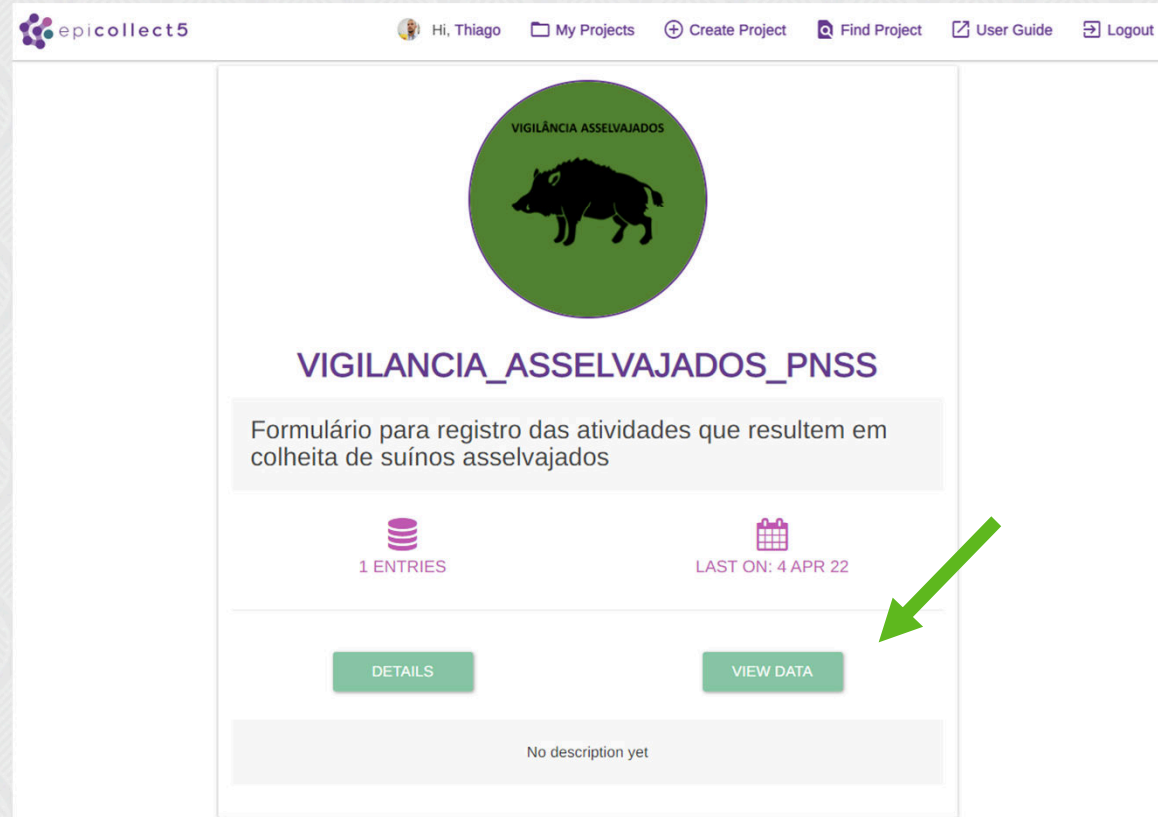
UNIVERSITY OF OXFORD
BIG DATA INSTITUTE

User Guide
Community Support
Developers

Epicollect5

Uso no Computador

- Na tela seguinte clique na opção “**VIEW DATA**”

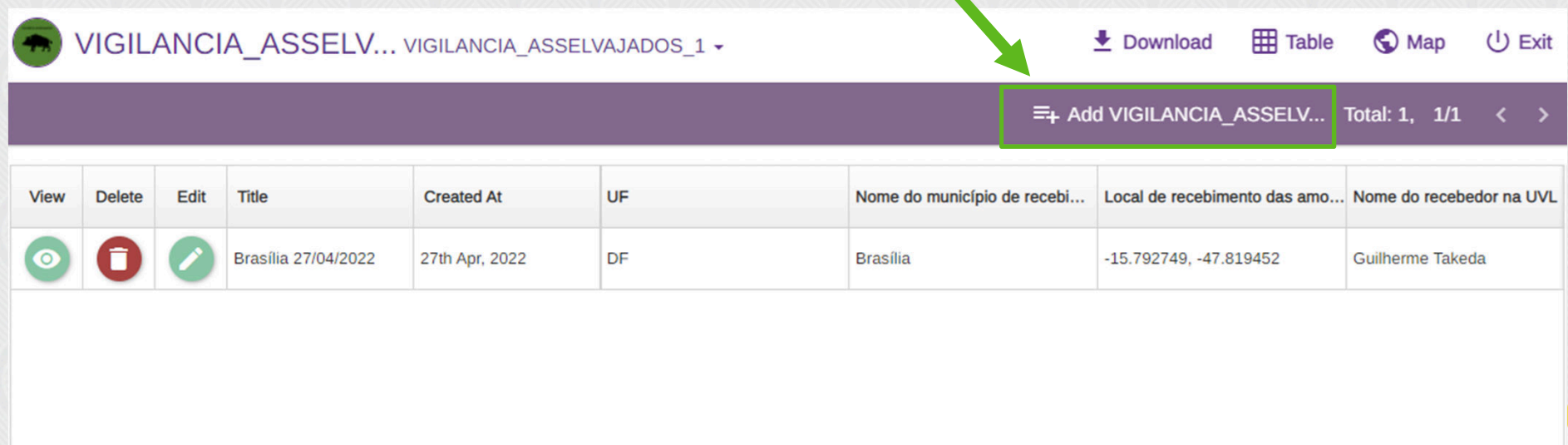


The screenshot displays the Epicollect5 web interface. At the top, the user is logged in as 'Hi, Thiago' and can navigate to 'My Projects', 'Create Project', 'Find Project', 'User Guide', or 'Logout'. The main content area features a circular logo for 'VIGILANCIA ASSELVAJADOS' with a boar silhouette. Below the logo, the project name 'VIGILANCIA_ASSELVAJADOS_PNSS' is shown, followed by a description: 'Formulário para registro das atividades que resultem em colheita de suínos asselvajados'. Two statistics are displayed: '1 ENTRIES' and 'LAST ON: 4 APR 22'. At the bottom, there are two buttons: 'DETAILS' and 'VIEW DATA'. A green arrow points to the 'VIEW DATA' button. A footer note states 'No description yet'.

Epicollect5

Uso no Computador

- Na tela seguinte clique na opção “**+Add VIGI...**” e inicie o preenchimento do formulário



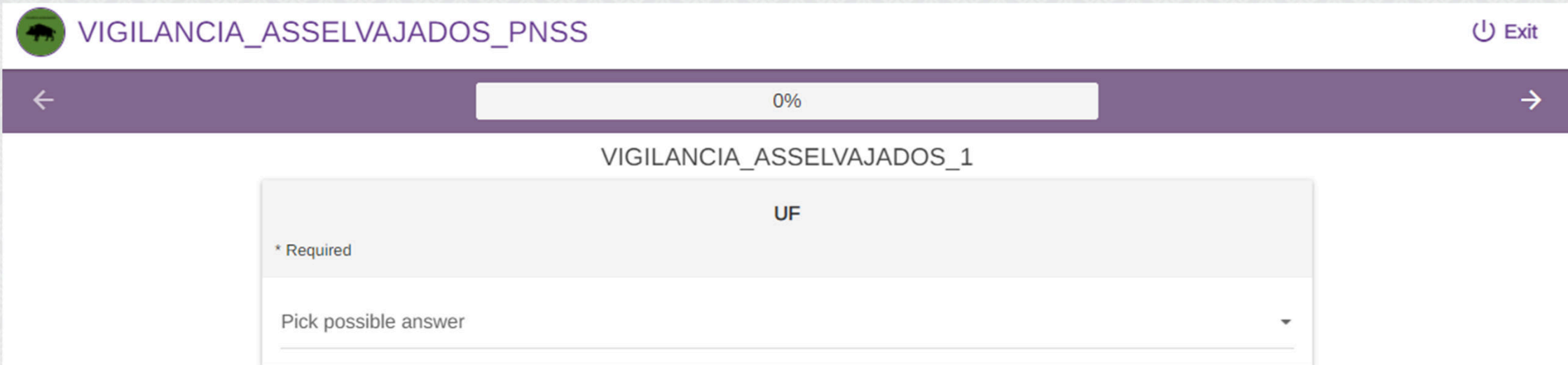
The screenshot shows the Epicollect5 web interface. At the top, there is a header with the text "VIGILANCIA_ASSELV... VIGILANCIA_ASSELVAJADOS_1" and navigation options: "Download", "Table", "Map", and "Exit". Below the header is a purple bar containing a menu icon and the text "+ Add VIGILANCIA_ASSELV..." which is highlighted with a green box. To the right of this bar, it says "Total: 1, 1/1" and navigation arrows. Below the purple bar is a table with the following data:

View	Delete	Edit	Title	Created At	UF	Nome do município de recebi...	Local de recebimento das amo...	Nome do recebedor na UVL
			Brasília 27/04/2022	27th Apr, 2022	DF	Brasília	-15.792749, -47.819452	Guilherme Takeda

Epicollect5

Uso no Computador

- Na tela seguinte clique na opção “**+Add VIGI...**” e inicie o preenchimento do formulário



The screenshot displays the Epicollect5 web interface. At the top, the title 'VIGILANCIA_ASSELVAJADOS_PNSS' is visible on the left, and an 'Exit' button is on the right. Below the title bar, there is a progress indicator showing '0%'. The main content area is titled 'VIGILANCIA_ASSELVAJADOS_1' and contains a form field labeled 'UF'. The field is marked as '* Required' and has a placeholder text 'Pick possible answer' with a dropdown arrow. The background of the interface has a repeating pattern of stylized leaves.

Epicollect5

Uso no Computador


- Atenção ao campo de **Geolocalização** (presente em todos formulários)
- a utilização do Epicollect no computador permite inserir a geolocalização de três formas
 - 1 - manualmente inserindo LAT e LONG
 - 2 - Inserindo o Endereço
 - 3 - Movimentando a marcação com o mouse
 - 4 - Usando a localização atual
- A utilização do Epicollect no celular somente permite inserir a geolocalização atual

VIGILANCIA_ASSELVAJADOS_1

Local de recebimento das amostras

Latitude Longitude

Address



Leaflet | © OpenStreetMap, © CARTO

Epicollect5

Uso no Computador

- Caso seja necessário corrigir/editar algum registro volte à tela anterior identifique o registro desejado e clique na opção “**Edit**” para que o formulário seja aberto novamente

CUIDADO AO UTILIZAR ESSA FUNCIONALIDADE



VIGILANCIA_ASSELV... VIGILANCIA_ASSELVAJADOS_1 ▾

Download

Table

Map

Exit

☰+ Add VIGILANCIA_ASSELV... Total: 1, 1/1 < >

View	Delete	Edit	Title	Created At	UF	Nome do município de recebi...	Local de recebimento das amo...	Nome do recebedor na UVL
			Brasília 27/04/2022	27th Apr, 2022	DF	Brasília	-15.792749, -47.819452	Guilherme Takeda

Cadastro de Usuários



Epicollect5

Cadastro de usuários

- De volta à tela “My Projects” clique no projeto desejado na opção “DETAILS”

epicollect5 Hi, Thiago My Projects Create Project Find Project User Guide Logout

My Projects SEARCH FOR PROJECT SHOW ALL

thiago.arcebispo@agro.gov.br

Project Name	Role	Created	Status
VIGILANCIA_ASSELVAJADOS_...	CREATOR	22 Mar 2022	active, listed, private
VIGILANCIA_SOROLOGICA_P...	CREATOR	08 Mar 2022	active, listed, private
VIGILANCIA_CLINICA_PNSS	CREATOR	16 Feb 2022	active, listed, private
VACINACAO_PSC_AL_2022_1	MANAGER	19 Jan 2022	active, hidden, private

© 2022 Centre for Genomic Pathogen Surveillance, v4.2.0
Privacy & Cookie Policy
Contact Us

Wellcome University of Oxford Big Data Institute

User Guide
Community Support
Developers

Epicollect5

Cadastro de usuários


- Na tela seguinte vá na opção **“Manage Users”**

VIGILANCIA_SOROLOGICA_PNSS
Project homepage: <https://five.epicollect.net/project/vigilancia-sorologica-pnss>

Dashboard

- Details
- Form Builder
- Manage Users**
- Mapping Data
- Clone
- Manage Entries

Project details

 Formulário para registro das colheitas de soro em estabelecimentos criadores de suínos
Created on Tuesday 08 Mar 2022, 14:55

No description yet

Settings

Access PRIVATE PUBLIC

Status ACTIVE TRASH LOCK

Visibility LISTED HIDDEN

Category General ▾

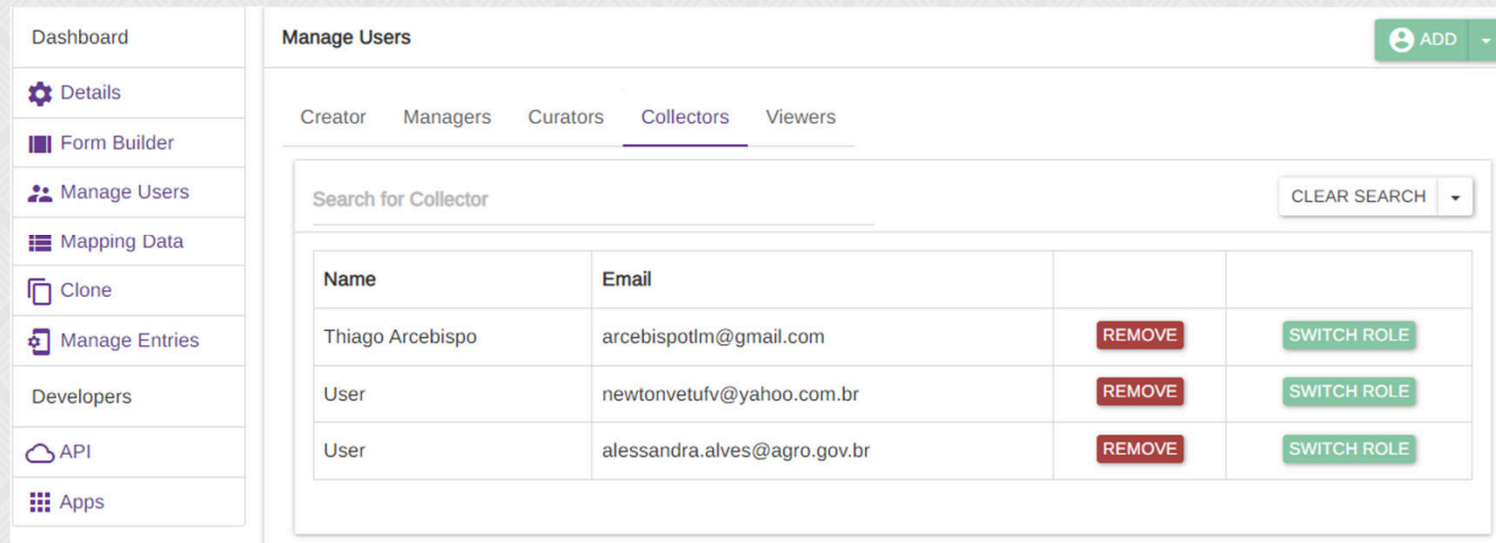
Found a bug? Have a question? Ask our Community!

Do you like Epicollect5? Please consider rating us on the Play Store or App Store , thanks! 🍷

Epicollect5

Cadastro de usuários

- Clique no ícone “ADD”



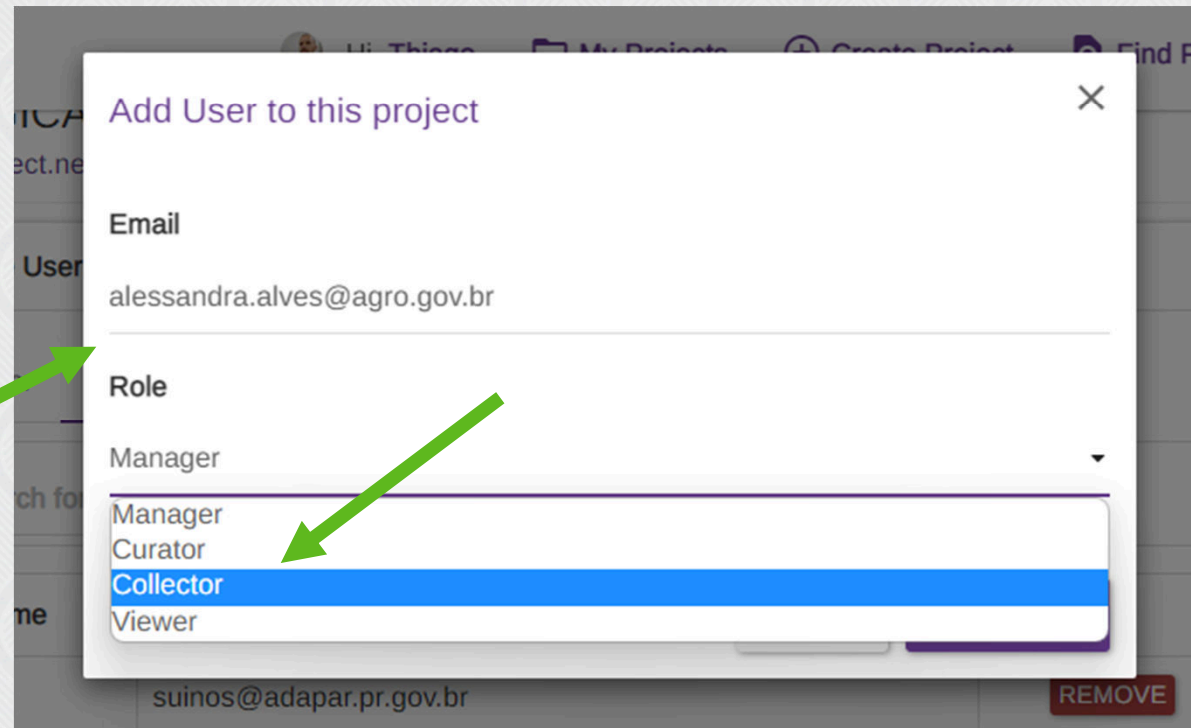
The screenshot shows the 'Manage Users' interface in Epicollect5. On the left is a sidebar with navigation options: Dashboard, Details, Form Builder, Manage Users, Mapping Data, Clone, Manage Entries, Developers, API, and Apps. The main area is titled 'Manage Users' and has a green 'ADD' button with a user icon in the top right corner. Below the title are tabs for 'Creator', 'Managers', 'Curators', 'Collectors', and 'Viewers', with 'Collectors' selected. A search bar labeled 'Search for Collector' is present with a 'CLEAR SEARCH' button. Below the search bar is a table with three rows of user data. Each row has a 'REMOVE' button and a 'SWITCH ROLE' button.

Name	Email		
Thiago Arcebispo	arcebispotlm@gmail.com	REMOVE	SWITCH ROLE
User	newtonvetufv@yahoo.com.br	REMOVE	SWITCH ROLE
User	alessandra.alves@agro.gov.br	REMOVE	SWITCH ROLE

Epicollect5

Cadastro de usuários

- Digite o email do usuário a ser cadastrado
- Selecione o papel do usuário que **sempre será “Collector”**



Add User to this project

Email
alessandra.alves@agro.gov.br

Role
Manager

Manager
Curator
Collector
Viewer

suiños@adapar.pr.gov.br REMOVE

Epicollect5

Cadastro de usuários


- Na aba “**Collectors**” é possível verificar as inclusões dos usuários realizadas

The screenshot displays the 'Manage Users' interface in Epicollect5. The left sidebar contains navigation options: Dashboard, Details, Form Builder, Manage Users, Mapping Data, Clone, Manage Entries, Developers, API, and Apps. The main content area is titled 'Manage Users' and features a tabbed interface with 'Collectors' selected. A search bar labeled 'Search for Collector' is present, along with a 'CLEAR SEARCH' button. Below the search bar is a table of users:

Name	Email		
Thiago Arcebispo	arcebispotlm@gmail.com	REMOVE	SWITCH ROLE
User	newtonvetufv@yahoo.com.br	REMOVE	SWITCH ROLE
User	alessandra.alves@agro.gov.br	REMOVE	SWITCH ROLE

Green arrows highlight the 'Collectors' tab and the email address 'alessandra.alves@agro.gov.br' in the table.


Cronograma de Atividades



Epicollect5

Conograma de Atividades

- Até o dia **06 de maio**:
 - ◆ Todos usuários coletores deverão estar cadastrados
- Até o dia **13 de maio**:
 - ◆ O sistema estará disponível para ambientação ao programa (testes, preenchimento de formulários falsos, esclarecimento de dúvidas)
- A partir do dia **16 de maio** o sistema será utilizado para preenchimento dos formulários reais.
 - ◆ Tanto os formulários físicos de atividades já realizadas que deverão ser digitalizados,
 - ◆ quanto os formulários das atividades atuais que poderão ser registradas diretamente pelo celular
- A inserção dos dados de formulários físicos ainda não digitalizados poderá ser feita até o dia **30 de maio**



epicollect5

Muito obrigado!

Bom trabalho!

Thiago Luiz Mendes Arcebiso

thiago.arcebiso@agro.gov.br

Médico Veterinário - Auditor Fiscal Federal Agropecuário

Serviço de Planejamento em Saúde Animal - SEPSA

Coordenação-Geral de Planejamento e Avaliação Zoossanitária - CGPZ

Departamento de Saúde Animal e Insumos Pecuários - DSA/SDA-MAPA

Esplanada dos Ministérios - Bloco D - Anexo A - Sala 304

Brasília/DF - CEP: 70.043-900

Tel (+5561) 3218-3164