

INFORMATIVO DO FUNDOMATE



Nº 27 Ano: 2017
Porto Alegre, junho de 2017



A sexta edição do ano de 2017, apresenta além das estatísticas de exportação para o mês de maio de 2017, uma breve radiografia da erva-mate no Rio Grande do Sul, com os números da cadeia produtiva no Estado.

1. EXPORTAÇÕES BRASILEIRAS DE ERVA-MATE - maio de 2016/2017

Tabela 01: Origem e destino das exportações Brasileiras de Erva-mate para o mês de fevereiro de 2016 e 2017

Descrição do Município	Descrição do País	mai/16			mai/17		
		US\$	Kg	US\$/Kg*	US\$	Kg	US\$/Kg*
Paraná							
Campo Largo	EUA, Rep. Dominicana	89.543	15.031	5,96	27.663	1.270	21,78
Chopinzinho	EUA	1.850	300	6,17	0	0	-
Colombo	EUA	3.439	240	14,33	0	0	-
Guaira	Paraguai	574	250	2,30	0	0	-
Imbituva	Marrocos	82.352	10.900	7,56	0	0	-
Laranjeiras do Sul	Alemanha	55.956	18.000	3,11	0	0	-
Santa Maria do Oeste	EUA	108.283	39.980	2,71	59.454	20.000	2,97
Sao Joao do Triunfo	Alemanha, Austrália, França, Japão, Suíça, Uruguai	30.000	5.000	6,00	148.188	28.558	5,19
Sao Mateus do Sul	Alemanha, Chile, C. do Sul, EUA, Itália, Uruguai	372.605	191.368	1,95	418.610	275.160	1,52
Total Parcial		744.602	281.069	2,65	653.915	324.988	2,01
Santa Catarina							
Canoinhas	Chile, EUA, Uruguai	573.041	345.080	1,66	591.394	360.480	1,64
Irineópolis	Uruguai	50.652	28.140	1,80	0	0	-
Itajai	Alemanha	25.219	9.500	2,65	45.907	19.100	2,40
Total Parcial		648.912	382.720	1,70	637.301	379.580	1,68
Rio Grande do Sul							
Arvorezinha	Uruguai	153.036	81.000	1,89	41.850	27.000	1,55
Barao de Cotegipe	Austrália, Chile, França, Quênia, Uruguai	415.774	191.795	2,17	453.921	198.994	2,28
Brochier	EUA	0	0	-	224	2.000	0,11
Encantado	Argentina, Austrália, Espanha, EUA, Uruguai	4.859.807	1.815.160	2,68	4.403.020	1.660.360	2,65
Erechim	Chile, Uruguai	149.818	75.100	1,99	168.086	104.100	1,61
Gravatá	Uruguai	11.259	23.753	0,47	0	0	-
Machadinho	Uruguai	231.466	164.160	1,41	215.597	164.160	1,31
Nova Prata	Uruguai	249.276	214.200	1,16	248.070	187.080	1,33
Porto Maua	Uruguai	49.302	27.150	1,82	0	0	-
Tuparendi	Uruguai	133.952	79.000	1,70	226.860	131.000	1,73
Venancio Aires	Uruguai	79.590	54.000	1,47	110.700	81.000	1,37
Total parcial		6.333.280	2.725.318	2,32	5.868.328	2.555.694	2,30
Demais Estados do Brasil							
Barreiras-BA	Chile	0	0	-	85	3	28,33
Belo Horizonte-MG	Alemanha, Reino Unido	2.973	496	5,99	522	12	43,50
Caceres-MT	Bolívia	3.276	2.000	1,64	0	0	-
Corumba-MS	Bolívia	16.884	10.275	1,64	0	0	-
Formiga-MG	EUA	7.422	2.000	3,71	8.267	2.000	4,13
Fortaleza-CE	França	0	0	-	63.464	17.000	3,73
Guajara-Mirim-RO	Bolívia	238	80	2,98	248	85	2,92
Guarulhos-SP	EUA	303	38	7,97	0	0	-
Jundiaí-SP	Reino Unido	2.096	474	4,42	0	0	-
Machado-MG	Espanha, EUA, Reino Unido	47.522	15.140	3,14	30.986	10.181	3,04
Mairipora-SP	EUA	14.833	3.000	4,94	0	0	-
Mogi das Cruzes-SP	Japão	0	0	-	3.379	241	14,02
Pres.Tancredo Neves-BA	França, Turquia	0	0	-	101.080	38.400	2,63
Recife-PE	Holanda	2.343	505	4,64	2.776	800	3,47
S. Bernardo do Campo-SP	Cabo Verde	177	10	17,70	0	0	-
Sao Paulo-SP	EUA, Japão, Holanda, Portugal	2.858	375	7,62	8.631	1.905	4,53
Vila Velha-ES	EUA	0	0	-	118	23	5,13
Total Parcial		100.925	34.393	2,93	219.556	70.650	3,11
TOTAL		7.827.719	3.423.500	2,29	7.379.100	3.330.912	2,22

*Valores de US\$/Kg médios, considerando total do valor bruto de venda.

Fonte: <http://alicesweb.mdic.gov.br>

INFORMATIVO DO FUNDOMATE



Nº 27 Ano: 2017
Porto Alegre, junho de 2017



A exportação brasileira de Erva-mate, para o mês de maio totalizou 3.330.912 Kg rendendo US\$7.379.100,00 ao mercado Brasileiro, aumento de 46% no volume exportado ante o mês anterior. Na comparação com o mesmo período de 2016, o volume de exportação permanece estável, com

leve queda de 2,7%, enquanto que o faturamento apresenta queda de 5,73%, acompanhando também a queda no preço médio, em dólares (US\$) pagos ao Kg exportado.

2. RADIOGRAFIA DA ERVA-MATE NO RS – Números da Cadeia Produtiva no Estado

O cultivo da Erva-mate, em nosso Estado, está presente em cerca de 14 mil propriedades rurais, distribuídas em aproximadamente 258 municípios de cinco polos de produção: Alto Taquari; Planalto e Missões; Vale do Taquari; Alto Uruguai; Nordeste Gaúcho (figura 01).

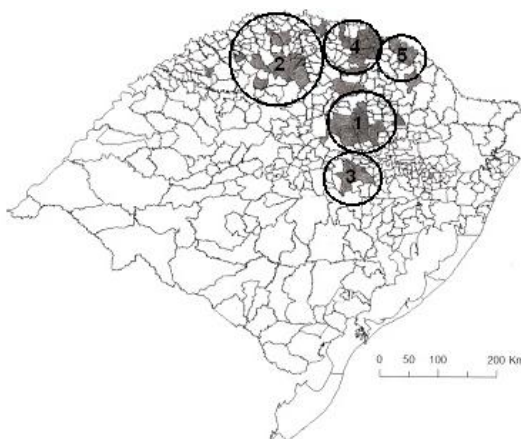


Figura 01: Regiões de produção da erva-mate no Rio Grande do Sul.

(1) Polo Ervateiro Alto Taquari. / (2) Polo Ervateiro Planalto e Missões. / (3) Polo Ervateiro Vale do Taquari / (4) Polo Ervateiro Alto Uruguai. / (5) Polo Ervateiro Nordeste Gaúcho

Obs.: tamanho do círculo ref. à área de influência e não a produção.

A área total, empregada para o cultivo da espécie, para o ano de 2015, corresponde a 29,9 mil hectares (figura 02). Analisando-se o período de 1997 a 2015, a área de cultivo mantém-se estável, com índice de crescimento anual (ICA) de apenas 1,24%, totalizando uma expansão de 25% da área cultivada no estado.

A produção da matéria-prima - erva-mate em folhas – no estado, no ano de 2015, segundo IBGE (2017), atingiu o total de 292,3 mil toneladas, equivalendo a uma produtividade média de 650,2 @/ha (arrobas por hectare). O volume produzido, no período de 1997 a 2015, seguiu uma tendência de crescimento de 1,95 % ao ano (figura 03).

O aumento médio da produção, superior ao crescimento da área de cultivo, reflete a melhoria das práticas de manejo dos ervais e uso de

materiais genéticos mais produtivos, difundidos por instituições públicas e privadas.

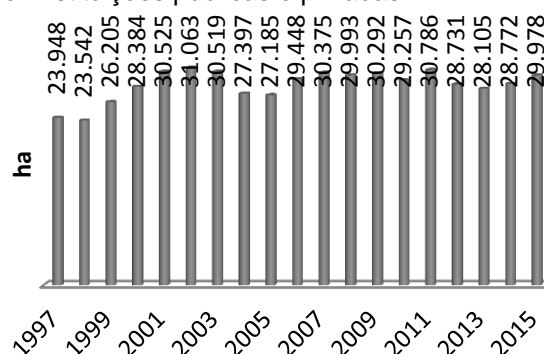


Figura 02: Área cultivada com erva-mate (*Ilex paraguariensis*) no Rio Grande do Sul, para o período 1997-2015.

Fonte: IBGE (2017)

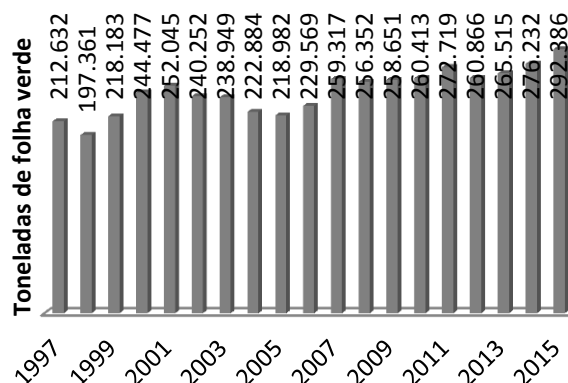


Figura 03: Histórico da produção de folha verde de erva-mate (*Ilex paraguariensis*) no Rio Grande do Sul, para o período 1997-2015.

Fonte: IBGE (2017)

O Valor Bruto de Produção (VBP) para folha verde da cultura, corrigido pelo INPC/IBGE, atingiu o total de R\$ 283 milhões no ano de 2015, queda de 22% ante 2014, quando gerou um VBP de R\$365 milhões, em valores atuais (figura 05).

O setor ervateiro do RS movimenta cerca de R\$1,2 bilhão/ano, considerando todas as etapas da cadeia produtiva, produção primária (folha verde), beneficiamento, consumo interno

INFORMATIVO DO FUNDOMATE



Nº 27 Ano: 2017
Porto Alegre, junho de 2017



(chimarrão, chás, bebidas, etc), exportação e indústria de equipamentos.

A exportação de erva-mate beneficiada gaúcha, representa cerca de 28,5 mil toneladas no ano de 2016 (tabela 02), sendo cerca de 85% destinados ao Uruguai, de um total de 30 diferentes destinos.

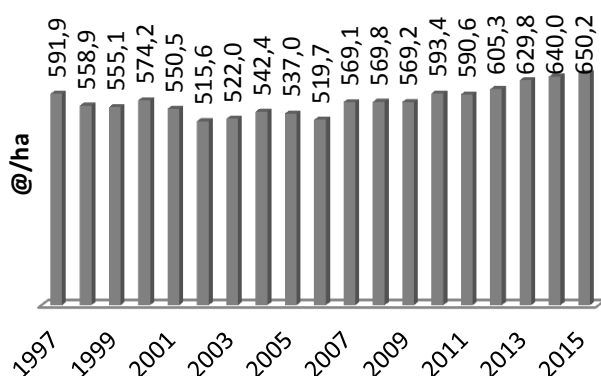


Figura 04: Produtividade da erva-mate (*Ilex paraguariensis*) no Rio Grande do Sul, para o período 1997-2015..
Fonte: IBGE (2017)

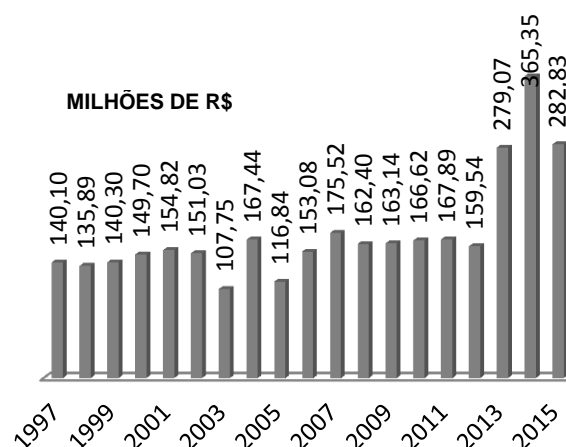


Figura 05: Valor¹ Bruto de Produção (VBP) para folha verde de *Ilex paraguariensis* no RS, para o período 1997-2015.
¹Em valores atuais, corrigido segundo INPC/IBGE.
Fonte: IBGE (2017)

Tabela 02: Exportação de Erva-mate beneficiada, embarques do Rio Grande do Sul, para o ano de 2016.

	Volume (Kg)	Valor (US\$)	US\$/Kg
JAN	1.610.124	3.877.617,00	2,41
FEV	2.700.199	6.743.088,00	2,50
MAR	2.672.096	6.542.646,00	2,45
ABR	2.337.251	5.611.649,00	2,40
MAI	2.725.318	6.333.280,00	1,70
JUN	1.904.385	4.372.403,00	2,30
JUL	2.655.313	6.212.719,00	2,34
AGO	2.346.834	5.414.011,00	2,31
SET	2.159.490	4.892.724,00	2,27
OUT	2.585.628	6.087.135,00	2,35
NOV	1.899.465	4.294.141,00	2,26
DEZ	2.925.100	6.879.142,00	2,35
Total	28.521.203	67.260.555,00	2,30

Valores de US\$/Kg médios, considerando total do valor bruto de venda.
Fonte: AliceWeb (2017)

3. PROGRAMA GAÚCHO DE VALORIZAÇÃO E QUALIFICAÇÃO DA ERVA-MATE

TEXTO: Adaptado EMATER

Técnicos da Emater, RS, dentro das ações do “Programa Gaúcho de valorização e qualificação da erva-mate”, instituído pela Secretaria de Desenvolvimento Rural (SDR) e Secretaria da Agricultura, Pecuária e Irrigação (SEAPI), com execução da Emater, RS/Ascar, estiveram no polo ervateiro do Vale do Taquari, município de Venâncio Aires, nos dias 25 e 26 de maio, com o objetivo de analisar o padrão tecnológico dos ervais locais e participarem de reunião convocada pelo poder executivo municipal. Na pauta: “o futuro da erva-mate em Venâncio Aires e região”.

Das visitas aos ervais, evidenciou-se a necessidade de ampliação da produtividade e qualidade da erva-mate, para viabilização da atividade nas propriedades rurais e atendimento do patamar qualitativo buscado pela indústria.

Com fins de ajustar e reparar os aspectos mais deficitários do sistema de produção local percebeu-se a demanda para realização de treinamento de técnicos, produtores e tarefeiros, a qual já para ser validada no mês de julho/2017.

Na reunião com a comunidade, em que participaram produtores associados à ASPEMVA, industriais e lideranças do município, com o objetivo de discutir soluções para o setor ervateiro no município e região.

As deliberações levaram ao consentimento de continuidade na estruturação da cadeia produtiva ervateira do polo; com ações específicas na transformação da realidade numa melhor condição a ser vivida por todo o segmento ervateiro. Nas palavras do vice-prefeito, para resguardar o título

INFORMATIVO DO FUNDOMATE



Nº 27 Ano: 2017
Porto Alegre, junho de 2017



de “Capital Nacional do Chimarrão”, ao falar do município de Venâncio Aires.



Figura 06: Visita aos ervais evidenciou a necessidade de melhorias na produção e qualidade da erva-mate.
Foto: EMATER (2017)



Figura 07: Reunião com lideranças locais, produtores, industriais e associados da ASPEMVA.
Foto: EMATER (2017)

4. ARRECAÇÃO DO FUNDOMATE:

No mês de maio de 2017, foram arrecadados R\$79.603,19 ao FUNDOMATE, de 25 empresas, dentre as pagantes do regime fiscal geral.

5. INDICADORES

UPF-2017: R\$ 18,2722
Dólar¹ em 23.06 R\$ 03,3374

¹ Dólar Comercial

Preço Médio da Erva-mate entregue na indústria¹:

	mar/17	abr/17	mai/17	jun/17
Planalto/Missões				
Palmeira das Missões	10,75	14,00	11,00	11,00
Alto Uruguai				
Erechim	10,00	10,50	10,00	10,00
Nordeste Gaúcho				
Machadinho	11,32	11,00	10,00	10,95
	-	-	12,00	12,00*
Alto Taquari				
Arvorezinha	12,00	12,00	12,00	12,00
Vale do Taquari				
Venâncio Aires	08,50	08,00	09,50	10,00

¹ Valores médios pagos pela @ de folha verde posta na indústria, segundo Emater Regional Passo Fundo (Eng.º Agr.º Ilvandro Barreto).

* Valor pago à erva-mate variedade Cambona 4;

Editores:

Tiago Antonio Fick
M.Sc. Eng.º Florestal / TSAF - SEAPI/RS
Coord. Téc. da Câmara Setorial Estadual da Erva-mate (CSEM-RS)
Secretário Executivo do FUNDOMATE
Fone: 51 3288.6226
E-mail: tiago-fick@agricultura.rs.gov.br

Fabricao Ribeiro Azolin
Eng.º Agrônomo / FA - SEAPI/RS
Sec. Executiva FUNDOMATE
Fone: 51 3288.6226
E-mail: fabricao-azolin@agricultura.rs.gov.br



FUNDO DE DESENVOLVIMENTO E INOVAÇÃO
DA CADEIA PRODUTIVA DA ERVA-MATE



GOVERNO DO ESTADO
RIO GRANDE DO SUL
SECRETARIA DA AGRICULTURA,
PECUÁRIA E IRRIGAÇÃO